

Signalizace pro rozhodčí tchoukballu




CAT 19.10.2012



1 - Špatné střídání

Prsty jsou natažené. Předloktí a paže jsou v pravém úhlu. Ruce se pohybují dopředu a dozadu.



2 – Přerušování hry



3 - Konec úseku hry (hrací doby)



4 – Dotyk nohou

Dotek míče pod úrovní kolene.



5 - Kroky

Prsty jsou natažené, dlaně otevřené. Předloktí v pravém úhlu s paží vodorovně před hrudníkem. Obě předloktí dělají tzv. mlýnek.



6 – Tři sekundy

Držení míče déle než tři sekundy.



7 – Čtyři nahrávky

Více než tři posobějdnoucí přihrávky/nahrávky.



8 – Mimo hřiště

Paže v upažení. Předloktí vzhůru. Prsty natažené. Palce v pravém úhlu oproti prstům. Dlaně otevřené k hlavě. Třikrát opakujeme pohyb předloktím dozadu a zpět



9 - Bránění

Ruce v připažení v úrovni boků vykonávají opakovaný pohyb k tělu a od těla.



10 – Čtyři střely

Čtyři útoky na jednu konstrukci.


Zdroj: FITB



11 - Přešlap



12 - Došlap



13 – Překročení středové čáry



14 - Rozehra



15 – Opakování roze hry



16 – Bod pro útočníka



17 – Bod pro obránce



18 – Překročení koncové čáry



19 – Špatný odraz



20 - Varování



21 – Vyloučení



22 – Přivolání kapitánů



23 – Vážné nebo úmyslné provinění




24 – Rozehra pro tým, který měl naposledy v držení míč



25 – Míč ve hřišti

Při tomto signálu rozhodčí nepíská.



26 - Nejistota

Při tomto signálu rozhodčí nepíská.